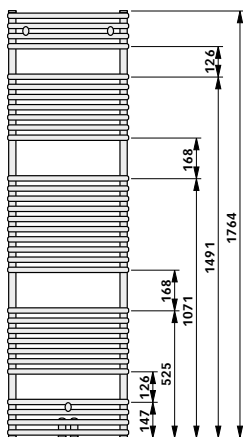
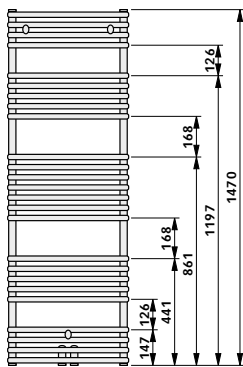
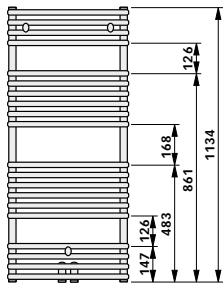
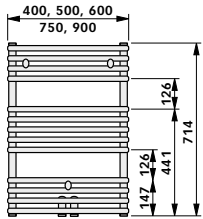


# STANDARD-M

## ABMESSUNGEN [MM]



### Anschlüsse:

6 x G 1/2 I.G.

### Anschlussmöglichkeiten:

analog Skizzen



### Prüfüberdruck:

13 bar



### Max. Betriebsüberdruck:

10 bar



### Max. Betriebstemperatur:

110 °C



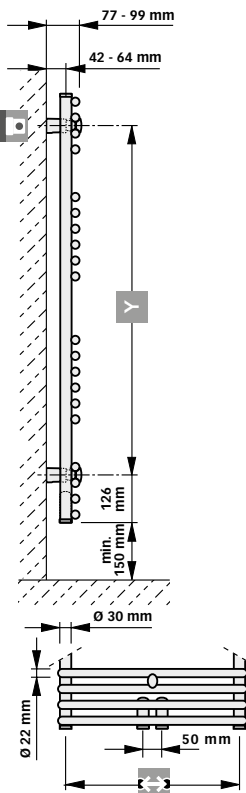
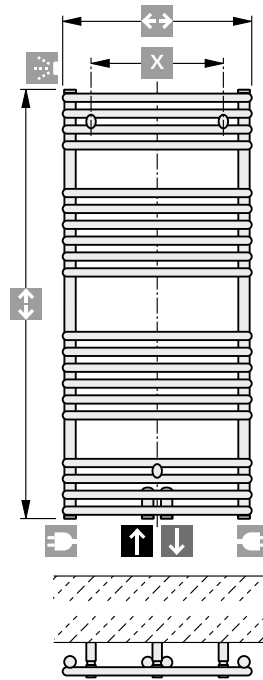
Baulänge - 40 mm



Baulänge - 150 mm



Bauhöhe - 210 mm



## SERIENMÄSSIGE GRUNDAUSSTATTUNG:

- ☾ 1 Entlüftungsstopfen, Messing vernickelt G 1/2, selbstdichtend, drehbar
- ☾ 3 Blindstopfen, Messing vernickelt G 1/2, selbstdichtend
- ☾ Wandbefestigungsset
- ☾ Montageanleitung

## ZUBEHÖR: PTC-ELEKTROHEIZELEMENT

Alle STANDARD-M Badheizkörper können -  
ausgestattet mit einem Elektroheizelement  
- auch in der heizfreien Zeit benutzt werden.  
Die Zuordnung der E-Heizelement-Leistungen  
ist **unbedingt** einzuhalten.